

INSTRUCTIVO PARA LLEVAR EL CONTROL DE AVANCE CURRICULAR

Propósito de este instructivo

A través de este instructivo, usted tendrá una guía práctica en el proceso de llevar el control de avance curricular. Es un tutorial completo que guiará a los estudiantes paso a paso en la forma como utilizar el Cárdex académico y el formato de Control de avance curricular y de esta manera identificar los módulos reprobados pendientes por recuperar y los módulos pendientes por cursar.

Inicio del proceso para llevar el control de avance curricular

Para iniciar con el proceso de control de avance curricular, debe dirigirse al navegador web que tenga instalado en su computador. Digita la siguiente dirección en la barra de direcciones:

<http://utb.moodle.com.co>

Esta página, abrirá directamente la plataforma virtual de la Universidad Tecnológica de Bolívar en convenio con Edupol, donde comenzaremos a trabajar.

A continuación, nos dirigimos al menú de color azul, luego al vínculo que señala la flecha, y hacemos clic allí



En la página de Servicios académicos del convenio con Edupol, selecciona la pestaña Calificaciones.


Servicios académicos
Admisiones
Calendario Académico
Certificados
Saber Pro
Proceso de grados
Calificaciones
Cancelaciones
Intersemestrales
Práctica Laboral
Validaciones


Calificaciones

En esta sección el estudiante puede consultar las calificaciones obtenidas de los módulos cursados como estudiante de la Universidad. Para esto, la Universidad Tecnológica de Bolívar implementa sistema de información académico SIRIUS (Sistema de Información para el Registro Integral Universitario y del Servicio), donde el estudiante ingresa al sistema con un usuario y contraseña definida y podrá consultar sus calificaciones y de esta manera, llevar el control de avance en su plan de estudios, teniendo en cuenta los módulos a recuperar y pendientes por cursar para cumplir con todo su plan de estudios de acuerdo a su programa de formación.

Para consultar sus calificaciones, tenga en cuenta las siguientes recomendaciones:

- Haga clic en el botón **Consultar calificaciones en SIRIUS..**
- Ingrese el usuario y contraseña entregado previamente por la Universidad. En caso de no contar con un usuario y contraseña, debe realizar la solicitud al correo electrónico de Admisiones y Registro Académico del convenio con Edupol (registroutb_cota@utbvirtual.edu.co)


 Consultar calificaciones en SIRIUS


 Como consultar calificaciones en SIRIUS

Desconectado

En la sección que dice **“Lleva el control de su avance curricular”** encontrará los formatos de control de avance curricular de acuerdo al programa que está cursando. Descargue el formato que necesite.

Lleva el control de tu avance curricular

Con el acceso a consultar sus calificaciones en SIRIUS, ahora puede llevar el control de su avance curricular.

Para llevar el control de su avance académico, tenga en cuenta las siguientes recomendaciones:

- Descargue las calificaciones de los módulos cursados en SIRIUS.
- Descargue el formato para llevar el control de avance curricular de acuerdo al programa académico que se encuentra cursando.
- En el formato de Control de avance curricular escribe la calificación obtenida de cada módulo cursado. Al final podrá identificar los módulos pendientes por recuperar o pendientes por cursar.
- En el instructivo para llevar el control de su avance curricular, podrá encontrar un ejemplo para diligenciar el formato correctamente.


 Tecnología en Desarrollo de Software


 Tecnología en Gestión Contable y Financiera


 Contaduría Pública

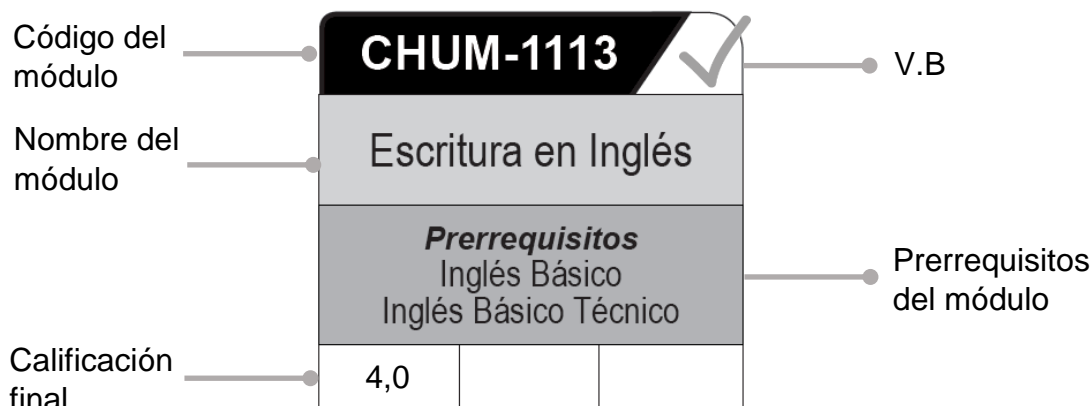

 Instructivo Control de su avance curricular

Para llevar un control efectivo de sus calificaciones, tenga en cuenta las siguientes recomendaciones:

1. Ingrese al Sistema de Información SIRIUS y descargue sus calificaciones.
2. Descargue el formato de control de avance curricular de acuerdo al programa que se encuentra cursando.
3. Imprima el formato.

En el formato encontrará todos los módulos que deben ser cursados y aprobados para proceder a solicitar el grado en su programa de formación.

Cada uno de los módulos posee la siguiente información:



Para diligenciar el en formato de control de avance curricular, tenga en cuenta las siguientes recomendaciones:

1. En las calificaciones descargadas de SIRIUS, la columna materia y curso conforman el código del módulo.
2. Busque el código del módulo en el formato y marque un chulo al lado del código. Esto le indicará que el módulo ya lo cursó.
3. En los cuadros inferiores del recuadro del módulo, escriba la calificación obtenida en ese periodo.
4. De esta manera, deberá buscar cada uno de los módulos en el formato y escribir la calificación obtenida.
5. Al finalizar, tendrá los módulos que ya cursó con su respectiva calificación y podrá identificar fácilmente los módulos pendientes por cursar.

A continuación, se muestra un ejemplo de las calificaciones en SIRIUS.

CRÉDITO DE INSTITUCIÓN -Arriba-

PRIMER PERIODO 2014 EDUPOL

Escuela: FAC DE EST TECNICOS Y TECNOLOG
Carrera: TECNO EN DESARRO DE SOFTWARE
Tipo Alumno: PRIMERA VEZ
Estado Académico: SITUACION ACADEMICA NORMAL

Materia	Curso	Campus	Nivel	Título	Calificación	Horas Crédito	Puntos de Calidad	Fecha Inicio y Fin	R UEC	Horas de Contacto
CBAS	1103	EXTERNO	UG	DESARRO. UNIVERSITARIO 1ER AÑO	3.7	0.000	0.00			
DDIN	1033	EXTERNO	UG	CIENCIA Y TECNOLOGIA	3.2	3.000	9.60			
TEDS	1013	EXTERNO	UG	APLICACIONES BASICAS WEB	3.7	4.000	14.80			
THSD	1003	EXTERNO	UG	DISEÑO CONSULTAS BASES DE DATO	AU	4.000	0.00			
THSD	1043	EXTERNO	UG	DESARROLLO BASES DE DATOS	4.4	4.000	17.60			

	Horas Intentadas	Horas Pasadas	Horas Ganadas	Horas PGA	Puntos de Calidad	PGA
Periodo Actual:	11.000	11.000	11.000	11.000	42.00	3.82
Acumulativo:	11.000	11.000	11.000	11.000	42.00	3.82

Código del módulo

Nombre del módulo

Calificación final

Diseño y desarrollo: Área de Admisiones y Registro Académico convenio UTB-Edupol